








NOTE:

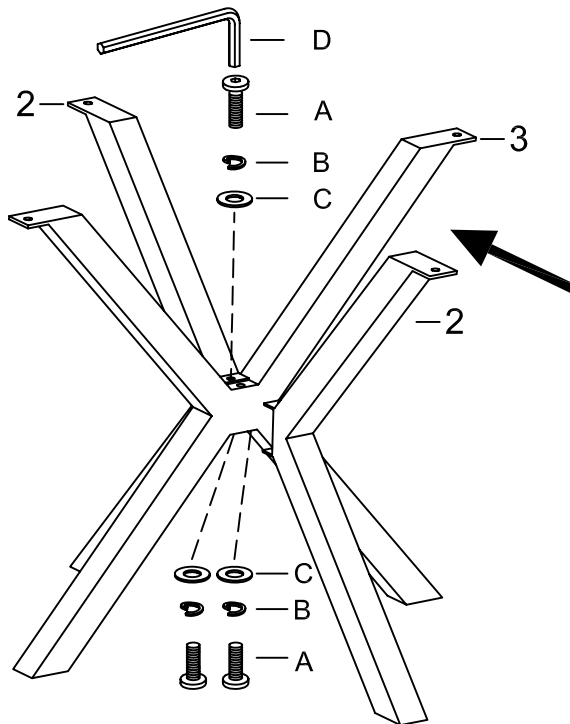
1. Estimated assembled time 15 minutes. / L'assemblage devrait prendre 15 minutes environ.
2. Do NOT tighten bolts until completely assembled. / ATTENDRE avant de serrer complètement tous les boulons.
3. When ready to tighten the bolts, ensure to tighten on a flat and level surface. / Pour serrer complètement tous les boulons, s'assurer d'être sur une surface plane et nivellée.

HARDWARE LIST (LISTE DES OUTILS):

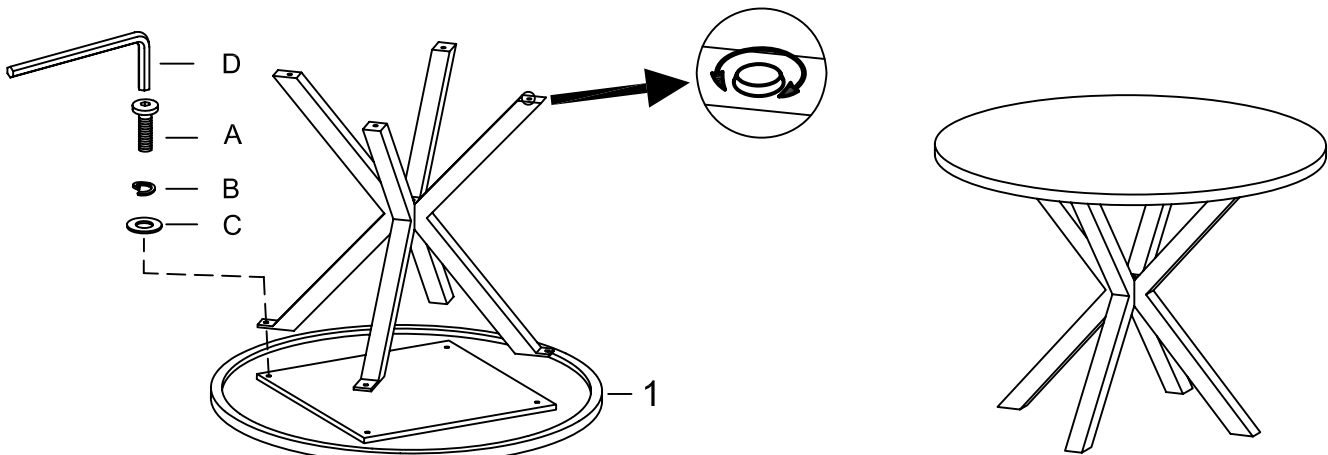
NO./N°	DESC.	DIAG (SCHÉMA)	Q'TY(QTÉ)
A	BOLT (BOULON)	 Ø5/16"×3/4"	10PCS(10PCES)
B	SPRING WASHER (RONDELLE FREIN)		10PCS(10PCES)
C	WASHER (RONDELLE)		10PCS(10PCES)
D	ALLEN KEY (CLÉ ALLEN)		1PC(1PCE)

PARTS LIST (LISTE DES PIÈCES):

NO./N°	DESC.	DIAG (SCHÉMA)	Q'TY(QTÉ)
1	TOP (PLATEAU)		1PC(1PCE)
2	LEG (PIED)		2PCS (2PCES)
3	LEG (PIED)		1PC(1PCE)



STEP 1/ETAPE 1



STEP 2/ETAPE 2